



Movimentazione
e montaggio

MOVIMENTAZIONE E MONTAGGIO

Alla consegna del materiale controllare che la fornitura corrisponda alle specifiche dell'ordine, che non vi siano danni al top o agli accessori; in caso di danni o pezzi mancanti annotare qualsiasi anomalia nella bolla di trasporto e rendere il top .


Si raccomanda la verifica del piano al momento della consegna per evitare successive contestazioni che non potranno essere accettate.

La garanzia non sarà valida nel caso di top installati con rotture.

Le casse dell'imballo sono eseguite in modo tale da poter permettere di verificare allo scarico della merce la presenza di rotture, crepe o imperfezioni evidenti.

Non lasciare la merce all'esterno. Prima della posa i piani devono essere riposti sempre in posizione verticale, in luogo chiuso, non esposto alla luce ed al riparo dagli agenti atmosferici anche se con imballo.

Il piano deve essere **SEMPRE** movimentato, anche nella cassa d'imballo, in **VERTICALE** e mai in orizzontale



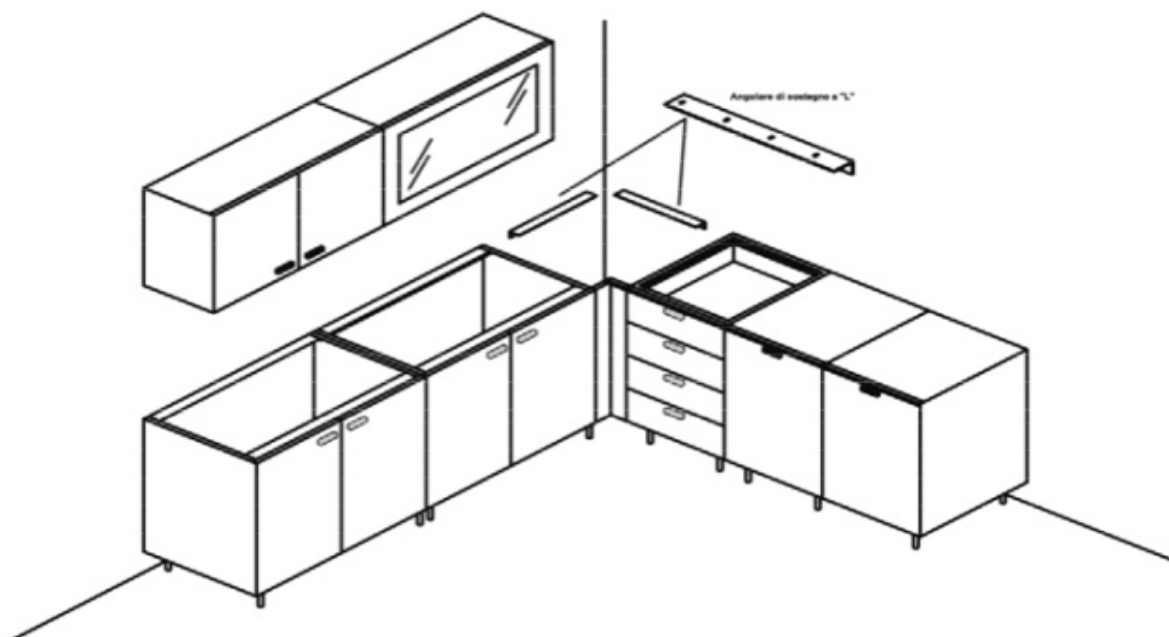
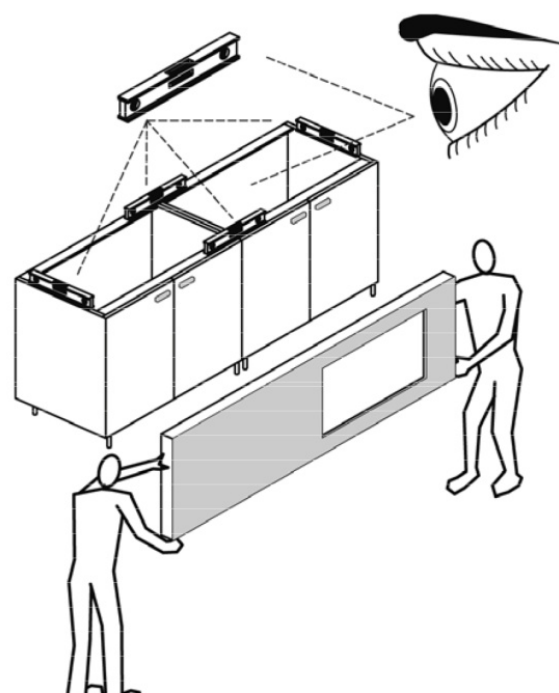
Il piano non deve essere mai tolto dalla cassa di imballo con utilizzo di palanchi, leve o grimaldelli.

Svitare le viti con il cacciavite e non far leva tra top e imballo per evitare di sbeccare il bordo.

La garanzia non sarà valida nel caso di top installati con rotture.

E' da evitare assolutamente di calpestare il piano, sia a terra sia dopo aver appoggiato il piano sulle basi. Posizionare il top sempre su una base stabile, che ne possa sopportare il urtare o battere il top con oggetti pesanti.

Predisporre sempre idonei sostegni da fissare a muro per le zone che risultano a sbalzo e che non appoggiano alle basi.





Via Tiezzo, 8 – 33082 CORVA DI AZZANO DECIMO (PN)

Tel.0434-647365 – Fax 0434-646863

www.marmimoret.com – info@marmimoret.com